

GOOGLE CLASSROOM

Google Classroom is een digitale omgeving, waarin docenten en leerlingen opdrachten kunnen uitwisselen.


INLOGGEN OP GOOGLE CLASSROOM

Om in de Google Classroom te komen, typ je in de adresbalk van je browser classroom.google.com of log je in op google.be en klik je op het classroom icoontje bij de google apps rechtsboven (zie afbeelding 1).

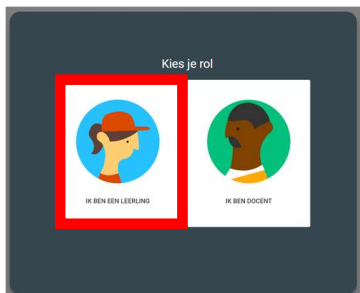
Inloggen doe je met dezelfde gegevens die je op school gebruikt om in te loggen op de chromebooks:

voornaam.achternaam@mater-dei.be en 2x je Bingel wachtwoord aan elkaar.

Als het de eerste keer is dat je inlogt op Classroom krijg je eerst nog een bevestiging te zien waar je op Doorgaan mag klikken nadat je de info in het scherm gelezen hebt. Vervolgens moet je ook nog even bevestigen dat je student bent (zie afbeelding 2).



Afbeelding 1

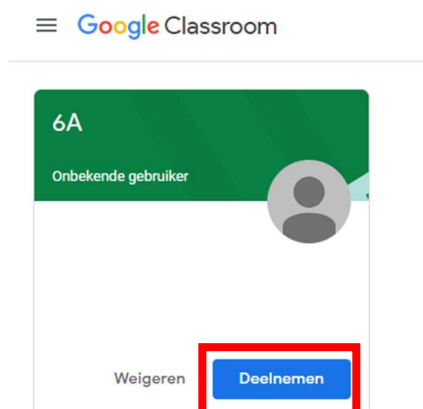


Afbeelding 2

Je komt nu op de hoofdpagina van Classroom. Hier zie je standaard alle lesgroepen staan waaraan je deelneemt.

DEELNEMEN AAN EEN LESGROEP

De leerkracht heeft alle leerlingen reeds uitgenodigd voor de lesgroep. Je krijgt in je classroom een nieuwe lesgroep te zien. Door op deelnemen te klikken zit je direct in de lesgroep (zie afbeelding 3).



Afbeelding 3

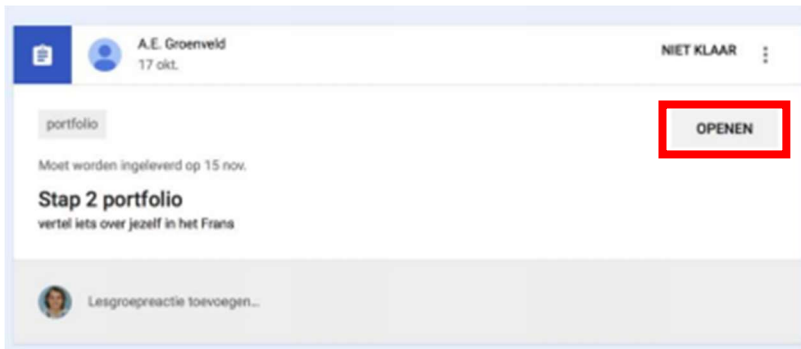
OPDRACHTEN MAKEN EN INLEVEREN

Als je deelnemer bent in een lesgroep kun je onder Schoolwerk je opdrachten zien te staan.



Afbeelding 4

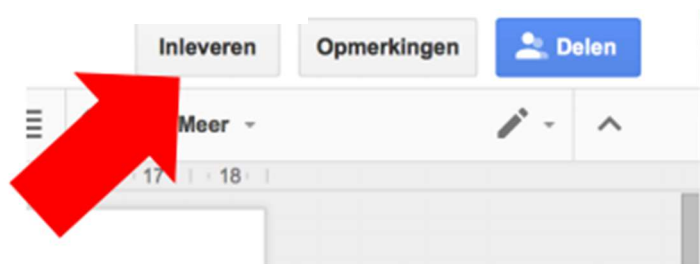
Om een opdracht te maken klik je op “openen”.



Er wordt dan een kopie aangemaakt van de opdracht. Je klikt op de opdracht om hem te openen. Wanneer je klaar bent met de opdracht klik je rechtsboven op “inleveren”.

Afbeelding 5

Je krijgt nu een nieuw scherm met daarop nog eens de vraag of je deze opdracht wilt inleveren. Druk hier nog een keer op inleveren en je werk is ingeleverd. Je ziet vervolgens in de Lesgroep een groenvinkje komen bij de opdracht. Dit betekent dat je de opdracht hebt ingeleverd.



Afbeelding 6

REACTIES PLAATSEN

Als deelnemer van een lesgroep, kan je lesgroep-reacties plaatsen onder Updates.



Afbeelding 7

Om een reactie of bericht te plaatsen klik je op Deel iets met je lesgroep. Nadat je klaar bent met typen druk rechtsonder op Posten.



Deze reacties kan iedereen in de lesgroep zien. Dit kan heel handig zijn als je bijvoorbeeld een opdracht niet snapt. Zo kan je aan een docent vragen wat je moet doen, maar kan ook een klasgenoot je te hulp schieten.